

# Manual de instrucciones

Gracias por haber elegido este producto.  
Antes de usarlo, lee detenidamente el manual de instrucciones.

- \* Asegúrate de que tu Nintendo Switch cuenta con la última versión del firmware del sistema.
- \* Este producto no incluye las siguientes características:
  - Cámara infrarroja de movimiento
  - Vibración HD
  - NFC
- \* Este producto es un controlador inalámbrico y no funcionará cuando el cable esté conectado.

## Advertencia

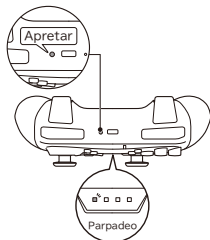
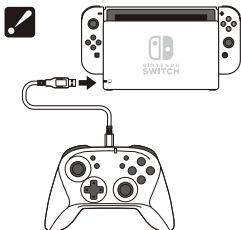
### ⚠ Atención Información importante para padres y tutores

- Este producto contiene piezas pequeñas. Mantenlo lejos del alcance de niños menores de tres años.
- No ejerzas demasiada fuerza sobre el producto ni lo sometas a impactos.
- Para limpiarlo utiliza solo un paño suave y seco. No utilices agentes químicos con benceno o disolventes.

## Módo de conexión \* No se puede sincronizar mediante un cable USB.



1. Selecciona [Controles] → [Cambiar modo de sujeción u orden] en el menú HOME.



2. Aprieta el botón SYNC hasta que el indicador de número de jugador parpadee.

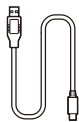
Cuando el indicador se encienda significará que la sincronización ha finalizado.

- Si la batería está próxima a agotarse, conecta el controlador a la base de la Nintendo Switch mediante un cable USB.
- No se puede sincronizar mediante un cable USB.
- Una vez se haya sincronizado este producto, no hará falta sincronizar de nuevo. Pulsa cualquier botón para usar el producto (excepto la palanca izquierda, el botón de la palanca izquierda, la palanca derecha o el botón de la palanca derecha).
- Si sincronizas el producto con una Nintendo Switch diferente, deberás sincronizarlo de nuevo para utilizarlo con la Nintendo Switch original.

# Contenido



Controlador × 1



Cable USB (Tipo C) × 1

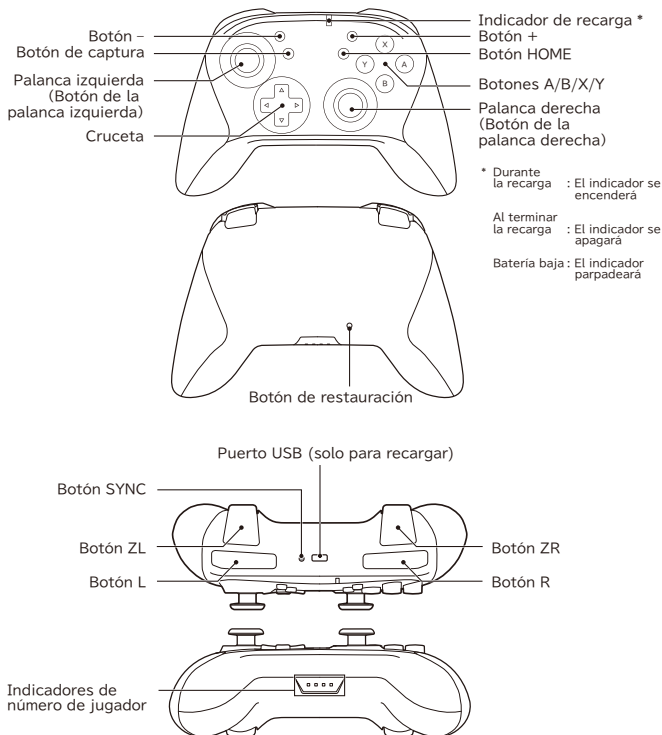


Manual de instrucciones × 1

# Plataforma

## Nintendo Switch \* No compatible con PC

# Esquema



## Instrucciones de carga

1. Conecta el adaptador de corriente de la Nintendo Switch a la base de la Nintendo Switch.
2. Conecta el mando inalámbrico a la base de la Nintendo Switch mediante un cable USB (tipo C).

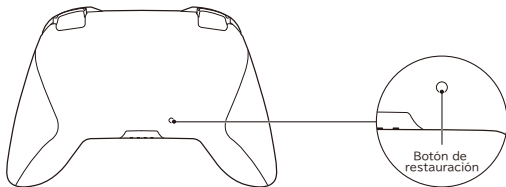
Se puede recargar incluso cuando:

- La Nintendo Switch no está conectada a la base.
- La Nintendo Switch está en modo de espera o apagada.



## Resolución de problemas

- El controlador no funciona.
  - Es posible que no tenga suficiente batería. Recarga el controlador.
- El controlador no se recarga, no funciona incluso después de recargarlo del todo o se activa solo.
  - Ayúdate de un objeto fino para pulsar el botón de restauración en la parte posterior del controlador y restaurar la configuración de fábrica. Luego vuelve a conectar el controlador. Si el problema persiste, ponte en contacto con el servicio de atención al cliente de HORI.
- \* No es posible regular las palancas L/R, el acelerómetro ni el giroscopio.



## Especificaciones

Dimensiones	: 162 × 58 × 108 mm (largo × ancho × alto)
Peso	: 170 g
Sensores	: Acelerómetro / giroscopio
Método de conexión	: Bluetooth® 5.0

## Advertencia sobre la señal inalámbrica

Este producto utiliza la banda de frecuencia de 2,4 GHz. Es posible que otros dispositivos inalámbricos usen esta misma banda.

Para evitar interferencias con otros dispositivos inalámbricos:

1. Antes de utilizar este producto asegúrate de que ningún otro dispositivo inalámbrico cercano esté activo.
2. En el caso excepcional de que se produzcan interferencias entre este producto y otros dispositivos inalámbricos, utiliza este producto en una estancia distinta o bien apaga el otro dispositivo.

## Advertencia sobre la batería

Si se produce una fuga de líquido de la batería, no lo toques con las manos desnudas.

No expongas este producto a temperaturas elevadas ni a la luz directa del sol.

La vida útil de la batería puede disminuir con el tiempo.

Asegúrate de recargar la batería al menos una vez al año para mantenerla funcional incluso tras un largo periodo sin utilizarla.



Las baterías de polímero de litio son reciclables.

Li-ion 00

El correcto funcionamiento del producto podría verse afectado por interferencias electromagnéticas fuertes.

En ese caso, simplemente desconecta y vuelve a conectar el producto siguiendo el manual de instrucciones (Modo de conexión) para recuperar su funcionamiento habitual.

Si esto no surtiese efecto, traslada el producto a una ubicación libre de interferencias electromagnéticas antes de intentarlo de nuevo.

### INFORMACIÓN PARA DESECHAR EL PRODUCTO

Si encuentras este símbolo en uno de nuestros productos o embalajes, significa que dicho producto o batería no debe tratarse como cualquier otro desecho doméstico en Europa. Para garantizar el tratamiento de residuos apropiado para dicho producto o batería, deséchalo respetando la legislación vigente en tu lugar de residencia en relación con el tratamiento de aparatos eléctricos y baterías.

De este modo ayudarás a conservar los recursos naturales y mejorar los estándares de protección medioambiental relativos al tratamiento y reciclaje de residuos eléctricos.

Esto se aplica solamente a países de la UE.



US

### Garantía

HORI garantiza al comprador original, durante un periodo de 90 días contados desde la fecha de compra, que este producto, cuando adquirido nuevo y en su embalaje original, estará libre de cualquier tipo de defecto de fabricación. En caso de no poder hacer valer la garantía a través del establecimiento de compra original, dirígete directamente a HORI: [info@horiusa.com](mailto:info@horiusa.com).

Para más información, visita nuestro sitio web: <http://stores.horiusa.com/policies/>

EU

### Garantía

Si surge cualquier incidencia relacionada con la garantía de este producto antes de transcurridos los primeros 30 días después de la compra, consulta con el comercio donde lo adquiriste. En caso de que dicho comercio no pueda aceptar la reclamación, así como para cualquier consulta sobre nuestro catálogo, dirígete directamente a [info@horiuk.com](mailto:info@horiuk.com).

Conserva la información de contacto para eventuales consultas.

El producto real puede variar con respecto a la ilustración.

El fabricante se reserva el derecho a modificar el diseño y características del producto sin previo aviso.

No intentes conectar los cables de este producto a una toma de corriente.

Conserva el embalaje, pues contiene información importante.

HORI y el logotipo de HORI son marcas comerciales registradas de HORI.

### Declaración de conformidad simplificada

Por la presente, HORI declara que este producto es conforme con la Directiva 2014/53/UE.

El texto completo de la declaración UE de conformidad está disponible en la siguiente dirección de Internet:

<https://hori.co.uk/consumer-information/>

	Frecuencia de operación	Potencia máxima de radiofrecuencia
Bluetooth	2402-2480 MHz	4 dBm