

Gebruiksaanwijzing

Bedankt voor het kiezen van dit product.
Lees de instructies aandachtig voordat u dit product gebruikt.
Bewaar de gebruiksaanwijzing voor toekomstig gebruik na het lezen.

- * Zorg ervoor dat uw Nintendo Switch systeem is bijgewerkt naar de laatste firmware.
- * Dit product biedt geen ondersteuning voor de volgende functies.
 - Motion IR Camera
 - HD Rumble
 - NFC
- * ALLEEN draadloze verbinding (niet compatibel wanneer bedraad).

Waarschuwing

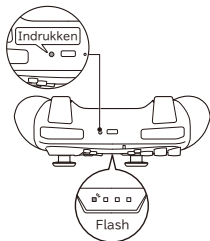
 **Voorzichtig Aan ouder/voogd, lees alstublieft aandachtig**

- Dit product bevat kleine onderdelen. Houd het buiten bereik van kinderen onder de 3 jaar.
- Oefen geen zware kracht uit op dit product.
- Als het product moet worden schoongemaakt, gebruikt u alleen een zachte, droge doek. Gebruik geen chemische middelen zoals benzeen of verdunner.

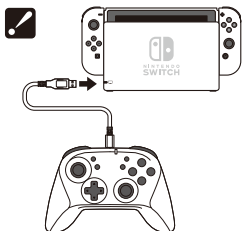
Hoe te verbinden * Verbind met een Micro USB-B-poortkabel.



1. Selecteer [Controllers] → [Speelstijl/volgorde wijzigen] in het startmenu.



2. Push the Sync Button until the Player LED flashes. Pairing is complete once LED turns on.

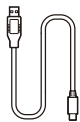


- Sluit de controller aan op het Switch Dock via een USB-verbinding om op te laden als de batterij bijna leeg is.
- Kan niet worden gekoppeld met een USB-kabel.
- Druk op een willekeurige knop om dit product te gebruiken (behalve de L-stick, L-stickknop, R-stick, R-stickknop)
- Als het is gekoppeld aan een andere Nintendo Switch, moet het opnieuw worden gekoppeld met deze Nintendo Switch.
- Niet compatibel met de Nintendo Switch „Zoek controllers” -functie.
- Raak de L-stick of R-stick niet aan tijdens het koppelen of opnieuw verbinden.

Inclusief



Controller x1



USB-kabel (TypeC) x1



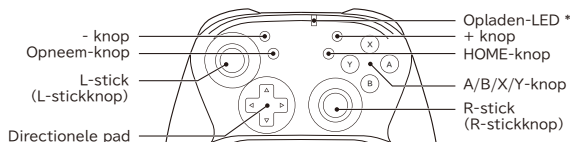
Gebruiksaanwijzing x1

Platform

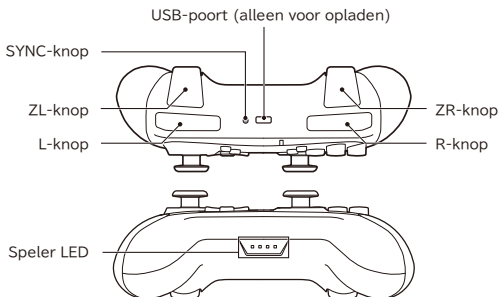
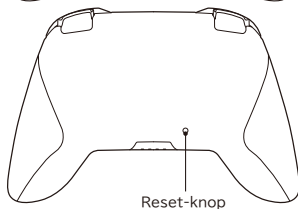
Nintendo Switch

 * Niet pc-compatibel

Lay-out



* Tijdens het opladen: LED gaat AAN
Volledig opgeladen: LED gaat UIT
Batterij bijna leeg: LED knippert

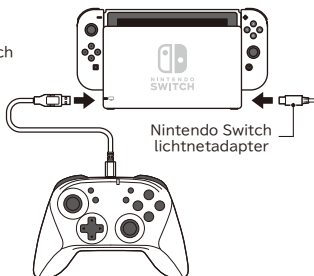


Hoe op te laden

1. Sluit de Nintendo Switch lichtnetadapter aan op het Nintendo Switch Dock.
2. Sluit de draadloze pad aan op het Nintendo Switch Dock via de USB-kabel (TypeC).

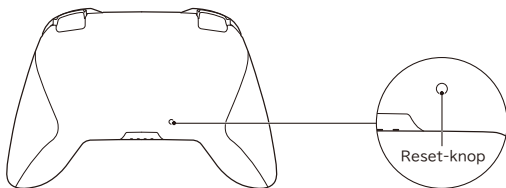
Kan worden opgeladen terwijl:

- De Nintendo Switch niet is aangesloten op de het dock.
- De Nintendo Switch is uitgeschakeld of in de slaapstand staat.



Probleemoplossing

- Controller reageert niet.
→De batterij kan bijna leeg zijn. Laad de controller dienovereenkomstig op.
- De controller kan niet worden opgeladen of reageert niet wanneer volledig opgeladen, of reageert uit zichzelf.
→Druk met een dun voorwerp op de RESET-knop op de onderkant van de controller om deze opnieuw in te stellen en verbind de controller daarna opnieuw. Als het probleem zich blijft voordoen, neemt u contact op met de klantenondersteuning van HORI.
- * De L/R-stick, versnellingsmeter, gyrosensor kunnen niet worden aangepast.



Specificatie

| | |
|--------------------|--|
| Grootte | : (W) 6.4in (162mm) x (D) 2.3in (58mm) x (H) 4.3in (108mm) |
| Gewicht | : 6oz (170g) |
| Sensor | : versnellingsmeter/gyrosensor |
| Verbindingsmethode | : Bluetooth®5.0 |

Betreffende draadloze interferentie

Dit product maakt gebruik van een frequentieband van 2,4 GHz. Andere draadloze apparaten gebruiken mogelijk dezelfde frequentieband.

Om radio-interferentie van andere draadloze apparaten te voorkomen, besteed u aandacht aan de volgende punten:

1. Voordat u dit product gebruikt, dient u te controleren of er geen andere draadloze apparaten in de omgeving worden gebruikt.
2. In het onwaarschijnlijke geval dat er radio-interferentie optreedt tussen dit product en andere draadloze apparaten, gebruikt u dit product op een andere plek of schakelt u de andere draadloze apparaten uit.

Met betrekking tot de batterij

Als de batterijen lekken, raak het zuur dan niet met uw blote handen aan.

Plaats dit product niet in de buurt van een warmtebron of in direct zonlicht.

De levensduur van de interne batterij kan na verloop van tijd afnemen.

Laad de batterij minstens één keer per jaar op om zo deze haar functie te laten behouden zelfs als ze gedurende langere tijd niet is gebruikt.



De lithium polimer-batterij is recyclebaar materiaal.

Li-ion 00

De normale functionaliteit van het product kan worden gestoord door sterke elektromagnetische interferentie.

Als dit het geval is, moet u het product simpelweg opnieuw instellen via de stappen in de handleiding (Hoe te verbinden) om normale werking te hervatten.

In het geval dat de functie nog steeds niet werkt, verplaatst u het product naar een gebied waar er geen sprake is van elektromagnetische interferentie en probeert u het opnieuw.

PRODUCTINFORMATIE OMTRENT VERWIJDERING

Wanneer u dit symbool ziet op een van onze elektrische producten of verpakkingen, betekent dit dat het betreffende elektrische product of de batterij niet als gewoon huishoudelijk afval mogen worden weggegooid binnen Europa.

Voor een correcte afvalverwerking van het product en de batterij moet u deze in overeenstemming met enige van toepassing zijnde lokale wetgeving of vereisten voor het afvoeren van elektrische apparatuur of batterijen weggooien.

Door dit te doen helpt u mee met het behouden van natuurlijke hulpbronnen en het verbeteren van de standaarden van milieubescherming in de zin van de behandeling en verwijdering van elektrisch afval. Alleen van toepassing op Europese landen.

De verpakking moet worden bewaard aangezien deze belangrijke informatie bevat.



EU

Garantie

Voor alle aanspraken op garantie binnen de eerste 30 dagen na aankoop, kunt u voor meer informatie contact opnemen met de winkel waar u het product hebt gekocht.

Als de garantieclaim niet kan worden verwerkt via de oorspronkelijke winkel of voor andere vragen met betrekking tot onze producten, kunt u rechtstreeks contact opnemen met HORI via info@horiuk.com.

Bewaar de contactgegevens alstublieft voor toekomstig gebruik.

De fabrikant behoudt zich het recht voor om het productontwerp of de productspecificaties te wijzigen zonder voorafgaande kennisgeving.

De afbeelding op de verpakking kan afwijken van het daadwerkelijke product.

HORI en het HORI-logo zijn geregistreerde handelsmerken van HORI.

Vereenvoudigde verklaring van overeenstemming

Hierbij verklaart Hori dat dit product in overeenstemming is met Richtlijn 2014/53/EU.

De volledige tekst van de EU-verklaring van overeenstemming is beschikbaar op het volgende internetadres:

<https://hori.co.uk/consumer-information/>

| | Gebuurte frequentieband(en) | Maximaal radiofrequent vermogen |
|-----------|-----------------------------|---------------------------------|
| Bluetooth | 2402-2480 MHz | 4 dBm |